Inversionsprognose

14.10.2026

Standort Luzern

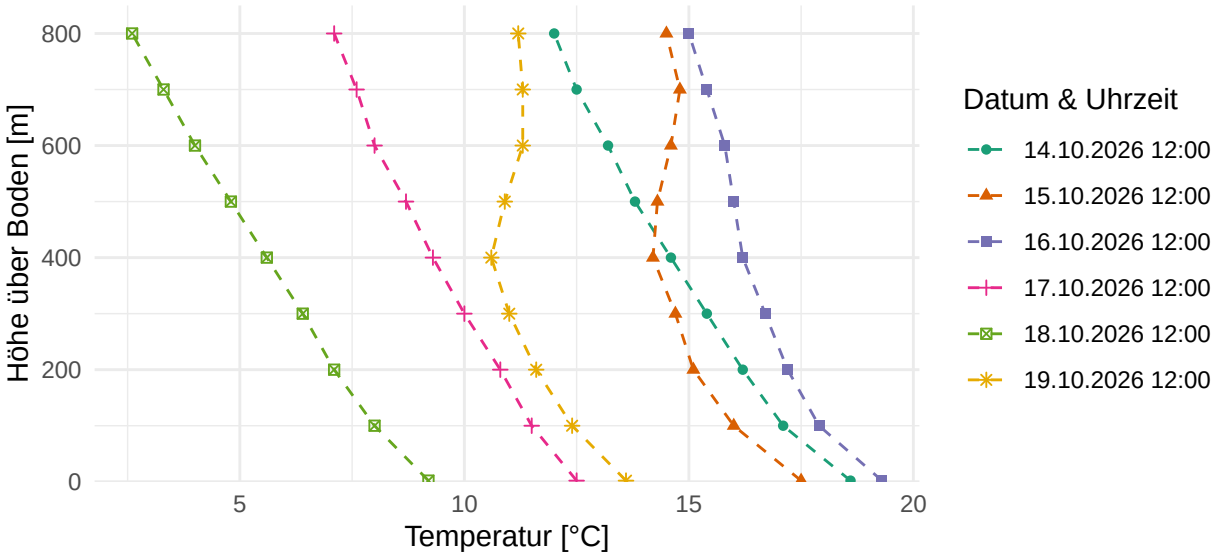

Abbildung 1: Modellierte Temperaturen auf 2-800 m über Boden für die nächsten 6 Tage um 12:00 Uhr am Standort Luzern.

Tabelle 1: Inversionsanalyse für die nächsten sechs Tage am Standort Luzern mit den jeweiligen Temperaturdaten um 12:00. Die Einteilung in Inversionsstärken erfolgt aufgrund der Temperaturdifferenz über die gesamte Inversionsschicht. Die Kategorien sind folgende: schwach: 0.1-1.99°C; mässig: 2-3.99°C; stark: >=4°C.

Datum	Wochentag	Inversion	Stärke	Untergrenze [m]	Obergrenze [m]	Windgeschw. [m/s]
14.10.2026	Mi	Nein	-	-	-	1.1
15.10.2026	Do	Ja	schwach	400	700	1.2
16.10.2026	Fr	Nein	-	-	-	1.2
17.10.2026	Sa	Nein	-	-	-	2.8
18.10.2026	So	Nein	-	-	-	1.8
19.10.2026	Mo	Ja	schwach	400	600	1.1

Standort Schwyz

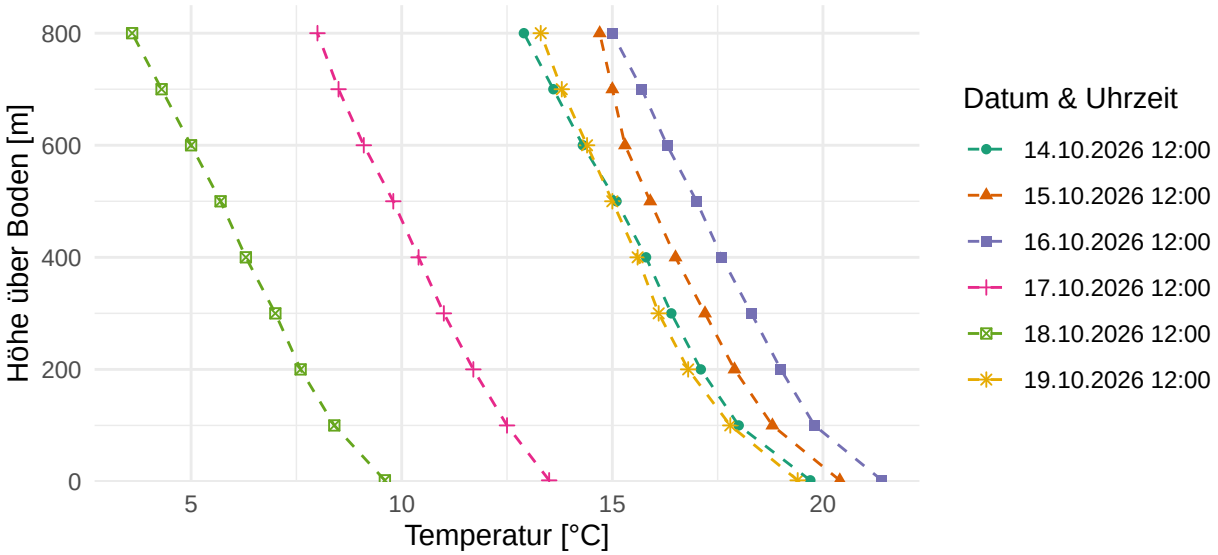

Abbildung 2: Modellierte Temperaturen auf 2-800 m über Boden für die nächsten 6 Tage um 12:00 Uhr am Standort Schwyz.

Tabelle 2: Inversionsanalyse für die nächsten sechs Tage am Standort Schwyz mit den jeweiligen Temperaturdaten um 12:00. Die Einteilung in Inversionsstärken erfolgt aufgrund der Temperaturdifferenz über die gesamte Inversionsschicht. Die Kategorien sind folgende: schwach: 0.1-1.99°C; mässig: 2-3.99°C; stark: >=4°C.

Datum	Wochentag	Inversion	Stärke	Untergrenze [m]	Obergrenze [m]	Windgeschw. [m/s]
14.10.2026	Mi	Nein	-	-	-	1.6
15.10.2026	Do	Nein	-	-	-	1.3
16.10.2026	Fr	Nein	-	-	-	1.2
17.10.2026	Sa	Nein	-	-	-	2.1
18.10.2026	So	Nein	-	-	-	1.3
19.10.2026	Mo	Nein	-	-	-	0.4

Standort Siebnen (SZ)

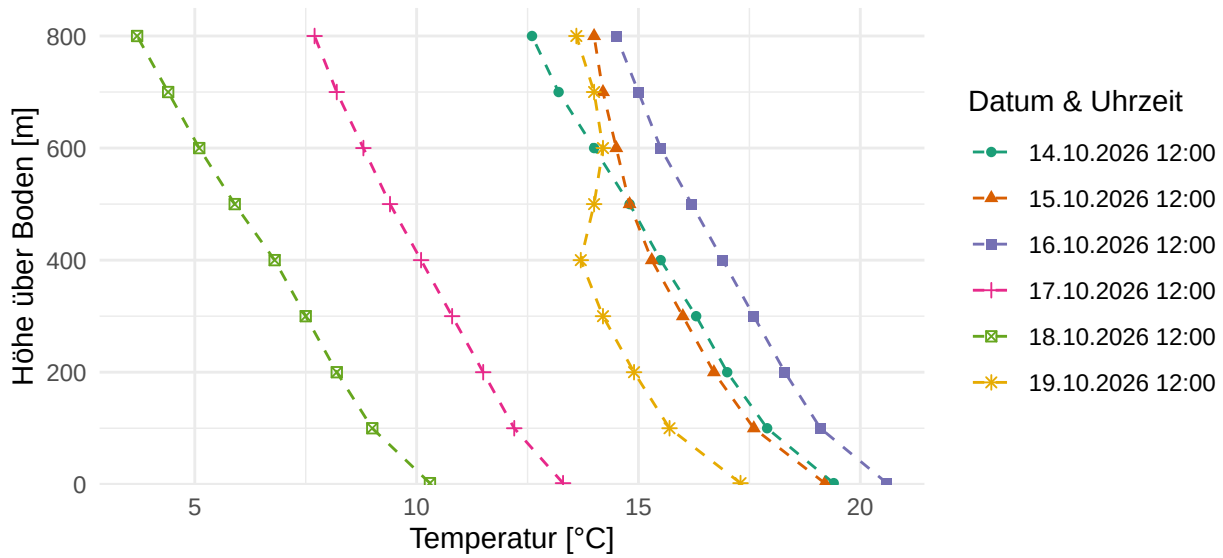

Abbildung 3: Modellierte Temperaturen auf 2-800 m über Boden für die nächsten 6 Tage um 12:00 Uhr am Standort Siebnen (SZ).

Tabelle 3: Inversionsanalyse für die nächsten sechs Tage am Standort Siebnen (SZ) mit den jeweiligen Temperaturdaten um 12:00. Die Einteilung in Inversionsstärken erfolgt aufgrund der Temperaturdifferenz über die gesamte Inversionsschicht. Die Kategorien sind folgende: schwach: 0.1-1.99°C; mässig: 2-3.99°C; stark: >=4°C.

Datum	Wochentag	Inversion	Stärke	Untergrenze [m]	Obergrenze [m]	Windgeschw. [m/s]
14.10.2026	Mi	Nein	-	-	-	1.5
15.10.2026	Do	Nein	-	-	-	1.2
16.10.2026	Fr	Nein	-	-	-	1.0
17.10.2026	Sa	Nein	-	-	-	2.2
18.10.2026	So	Nein	-	-	-	0.7
19.10.2026	Mo	Ja	schwach	400	600	1.6

Temperaturprofil Erstfeld

In Erstfeld betreibt die inNET Monitoring AG im Auftrag des Amts für Umwelt des Kantons Uri automatisierte Temperaturmessungen. Die Daten können in Echtzeit auf dieser Website abgerufen werden.