Inversionsprognose

16.10.2026

Standort Luzern

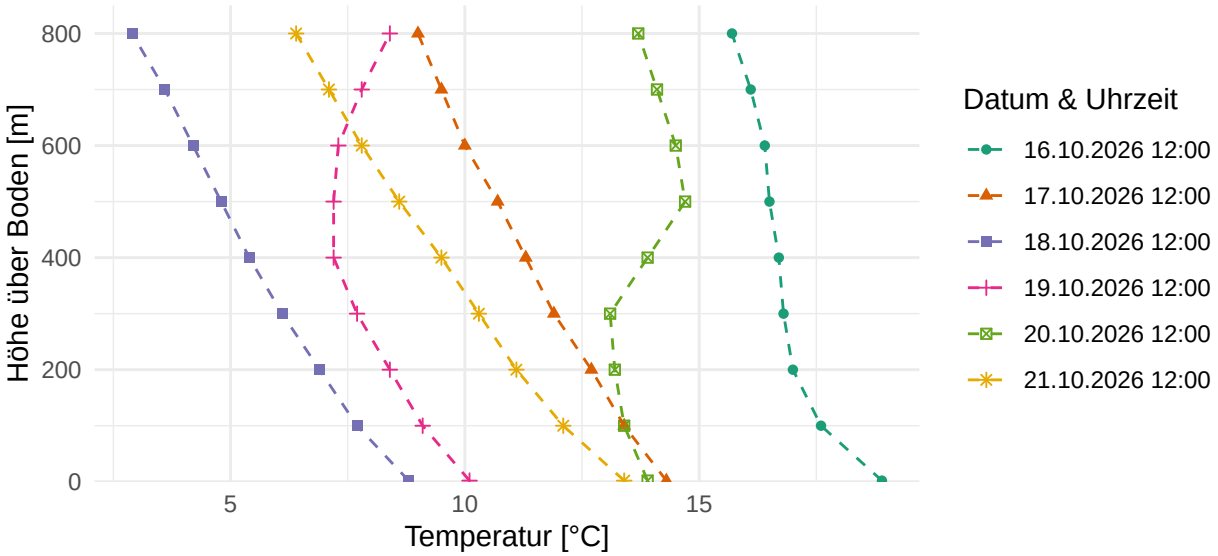

Abbildung 1: Modellierte Temperaturen auf 2-800 m über Boden für die nächsten 6 Tage um 12:00 Uhr am Standort Luzern.

Tabelle 1: Inversionsanalyse für die nächsten sechs Tage am Standort Luzern mit den jeweiligen Temperaturdaten um 12:00. Die Einteilung in Inversionsstärken erfolgt aufgrund der Temperaturdifferenz über die gesamte Inversionsschicht. Die Kategorien sind folgende: schwach: 0.1-1.99°C; mässig: 2-3.99°C; stark: >=4°C.

Datum	Wochentag	Inversion	Stärke	Untergrenze [m]	Obergrenze [m]	Windgeschw. [m/s]
16.10.2026	Fr	Nein	-	-	-	1.1
17.10.2026	Sa	Nein	-	-	-	1.8
18.10.2026	So	Nein	-	-	-	2.0
19.10.2026	Mo	Nein	-	-	-	0.7
20.10.2026	Di	Ja	schwach	300	500	0.9
21.10.2026	Mi	Nein	-	-	-	1.0

Standort Schwyz

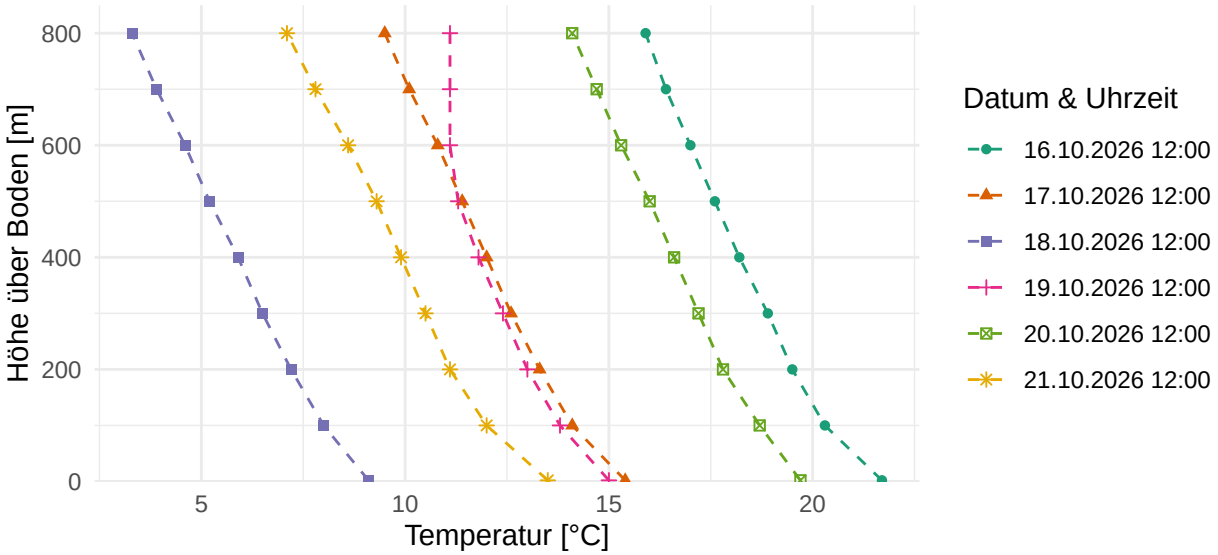

Abbildung 2: Modellierte Temperaturen auf 2-800 m über Boden für die nächsten 6 Tage um 12:00 Uhr am Standort Schwyz.

Tabelle 2: Inversionsanalyse für die nächsten sechs Tage am Standort Schwyz mit den jeweiligen Temperaturdaten um 12:00. Die Einteilung in Inversionsstärken erfolgt aufgrund der Temperaturdifferenz über die gesamte Inversionsschicht. Die Kategorien sind folgende: schwach: 0.1-1.99°C; mässig: 2-3.99°C; stark: >=4°C.

Datum	Wochentag	Inversion	Stärke	Untergrenze [m]	Obergrenze [m]	Windgeschw. [m/s]
16.10.2026	Fr	Nein	-	-	-	1.2
17.10.2026	Sa	Nein	-	-	-	1.7
18.10.2026	So	Nein	-	-	-	0.9
19.10.2026	Mo	Nein	-	-	-	1.0
20.10.2026	Di	Nein	-	-	-	2.1
21.10.2026	Mi	Nein	-	-	-	1.7

Standort Siebnen (SZ)

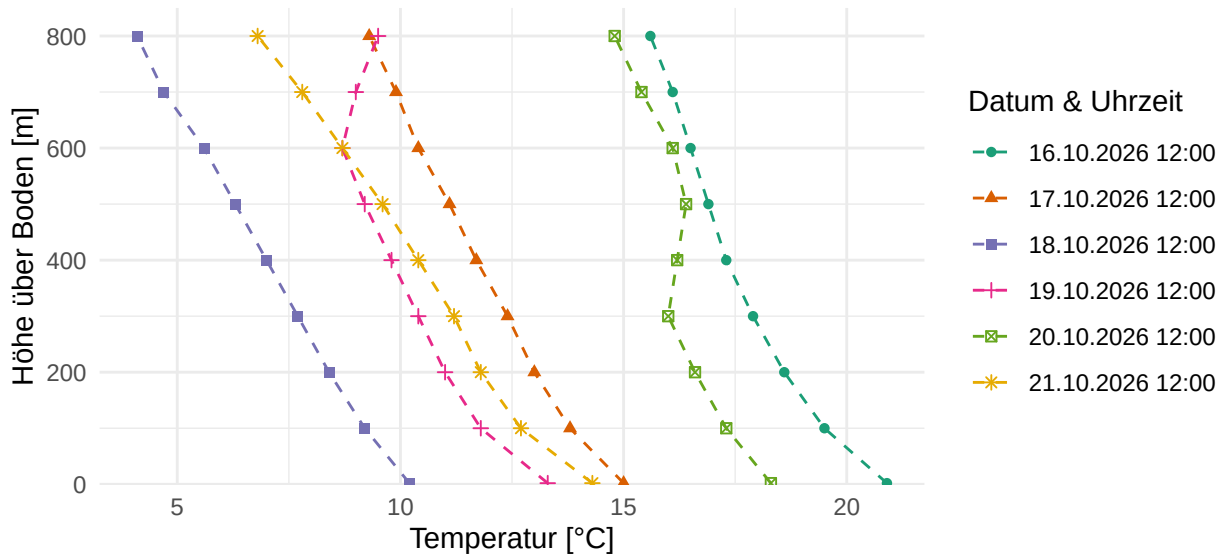

Abbildung 3: Modellierte Temperaturen auf 2-800 m über Boden für die nächsten 6 Tage um 12:00 Uhr am Standort Siebnen (SZ).

Tabelle 3: Inversionsanalyse für die nächsten sechs Tage am Standort Siebnen (SZ) mit den jeweiligen Temperaturdaten um 12:00. Die Einteilung in Inversionsstärken erfolgt aufgrund der Temperaturdifferenz über die gesamte Inversionsschicht. Die Kategorien sind folgende: schwach: 0.1-1.99°C; mässig: 2-3.99°C; stark: >=4°C.

Datum	Wochentag	Inversion	Stärke	Untergrenze [m]	Obergrenze [m]	Windgeschw. [m/s]
16.10.2026	Fr	Nein	-	-	-	1.1
17.10.2026	Sa	Nein	-	-	-	1.7
18.10.2026	So	Nein	-	-	-	1.5
19.10.2026	Mo	Ja	schwach	600	800	1.2
20.10.2026	Di	Ja	schwach	300	500	1.0
21.10.2026	Mi	Nein	-	-	-	1.4

Temperaturprofil Erstfeld

In Erstfeld betreibt die inNET Monitoring AG im Auftrag des Amts für Umwelt des Kantons Uri automatisierte Temperaturmessungen. Die Daten können in Echtzeit auf dieser Website abgerufen werden.