Inversionsprognose

18.10.2026

Standort Luzern

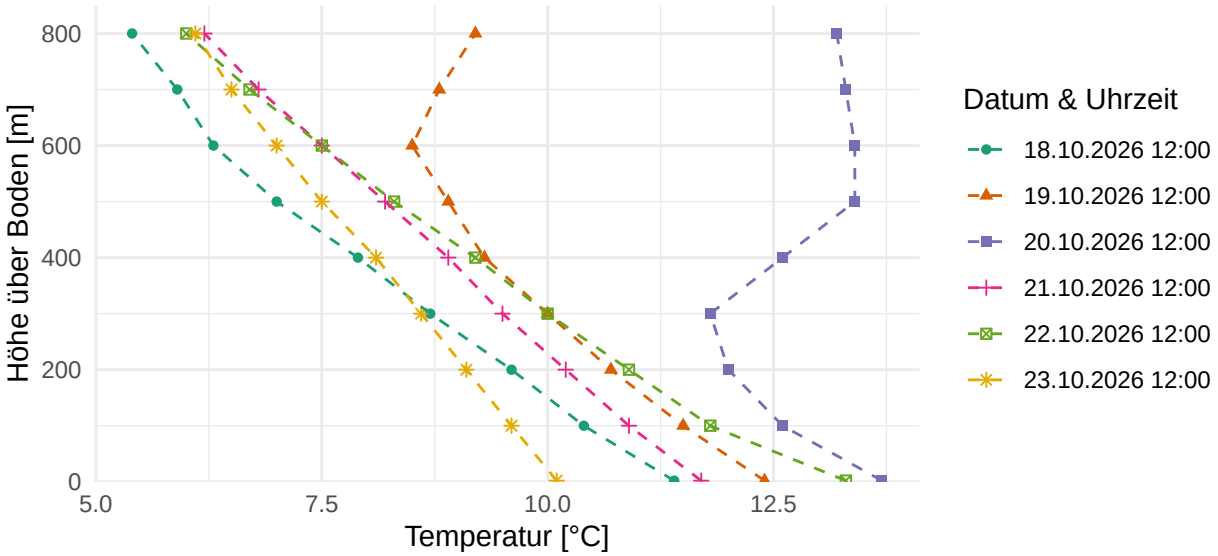

Abbildung 1: Modellierte Temperaturen auf 2-800 m über Boden für die nächsten 6 Tage um 12:00 Uhr am Standort Luzern.

Tabelle 1: Inversionsanalyse für die nächsten sechs Tage am Standort Luzern mit den jeweiligen Temperaturdaten um 12:00. Die Einteilung in Inversionsstärken erfolgt aufgrund der Temperaturdifferenz über die gesamte Inversionsschicht. Die Kategorien sind folgende: schwach: 0.1-1.99°C; mässig: 2-3.99°C; stark: >=4°C.

Datum	Wochentag	Inversion	Stärke	Untergrenze [m]	Obergrenze [m]	Windgeschw. [m/s]
18.10.2026	So	Nein	-	-	-	0.8
19.10.2026	Mo	Ja	schwach	600	800	0.6
20.10.2026	Di	Ja	schwach	300	500	1.3
21.10.2026	Mi	Nein	-	-	-	0.8
22.10.2026	Do	Nein	-	-	-	1.4
23.10.2026	Fr	Nein	-	-	-	2.2

Standort Schwyz

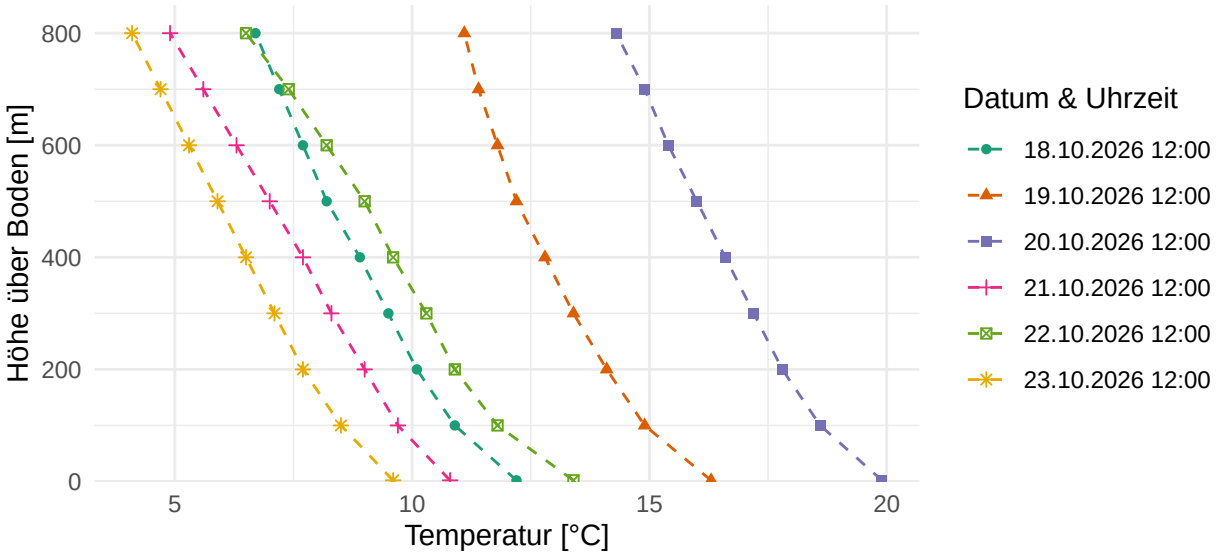

Abbildung 2: Modellierte Temperaturen auf 2-800 m über Boden für die nächsten 6 Tage um 12:00 Uhr am Standort Schwyz.

Tabelle 2: Inversionsanalyse für die nächsten sechs Tage am Standort Schwyz mit den jeweiligen Temperaturdaten um 12:00. Die Einteilung in Inversionsstärken erfolgt aufgrund der Temperaturdifferenz über die gesamte Inversionsschicht. Die Kategorien sind folgende: schwach: 0.1-1.99°C; mässig: 2-3.99°C; stark: >=4°C.

Datum	Wochentag	Inversion	Stärke	Untergrenze [m]	Obergrenze [m]	Windgeschw. [m/s]
18.10.2026	So	Nein	-	-	-	1.6
19.10.2026	Mo	Nein	-	-	-	1.6
20.10.2026	Di	Nein	-	-	-	1.6
21.10.2026	Mi	Nein	-	-	-	0.9
22.10.2026	Do	Nein	-	-	-	0.6
23.10.2026	Fr	Nein	-	-	-	1.3

Standort Siebnen (SZ)

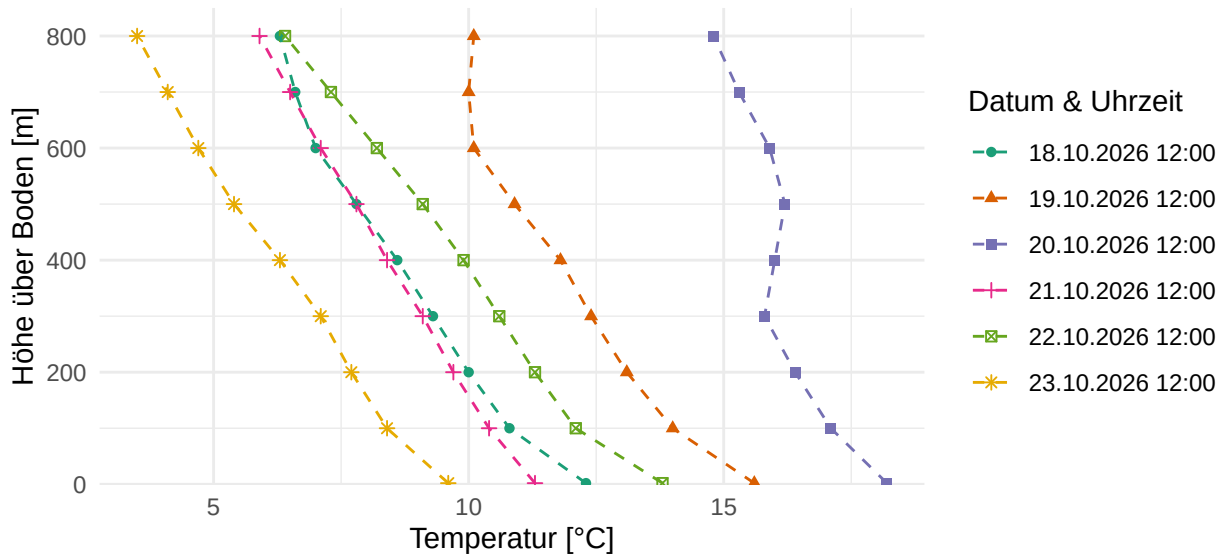

Abbildung 3: Modellierte Temperaturen auf 2-800 m über Boden für die nächsten 6 Tage um 12:00 Uhr am Standort Siebnen (SZ).

Tabelle 3: Inversionsanalyse für die nächsten sechs Tage am Standort Siebnen (SZ) mit den jeweiligen Temperaturdaten um 12:00. Die Einteilung in Inversionsstärken erfolgt aufgrund der Temperaturdifferenz über die gesamte Inversionsschicht. Die Kategorien sind folgende: schwach: 0.1-1.99°C; mässig: 2-3.99°C; stark: >=4°C.

Datum	Wochentag	Inversion	Stärke	Untergrenze [m]	Obergrenze [m]	Windgeschw. [m/s]
18.10.2026	So	Nein	-	-	-	0.9
19.10.2026	Mo	Nein	-	-	-	1.2
20.10.2026	Di	Ja	schwach	300	500	1.2
21.10.2026	Mi	Nein	-	-	-	2.1
22.10.2026	Do	Nein	-	-	-	1.4
23.10.2026	Fr	Nein	-	-	-	2.3

Temperaturprofil Erstfeld

In Erstfeld betreibt die inNET Monitoring AG im Auftrag des Amts für Umwelt des Kantons Uri automatisierte Temperaturmessungen. Die Daten können in Echtzeit auf dieser Website abgerufen werden.