Inversionsprognose

23.10.2026

Standort Luzern

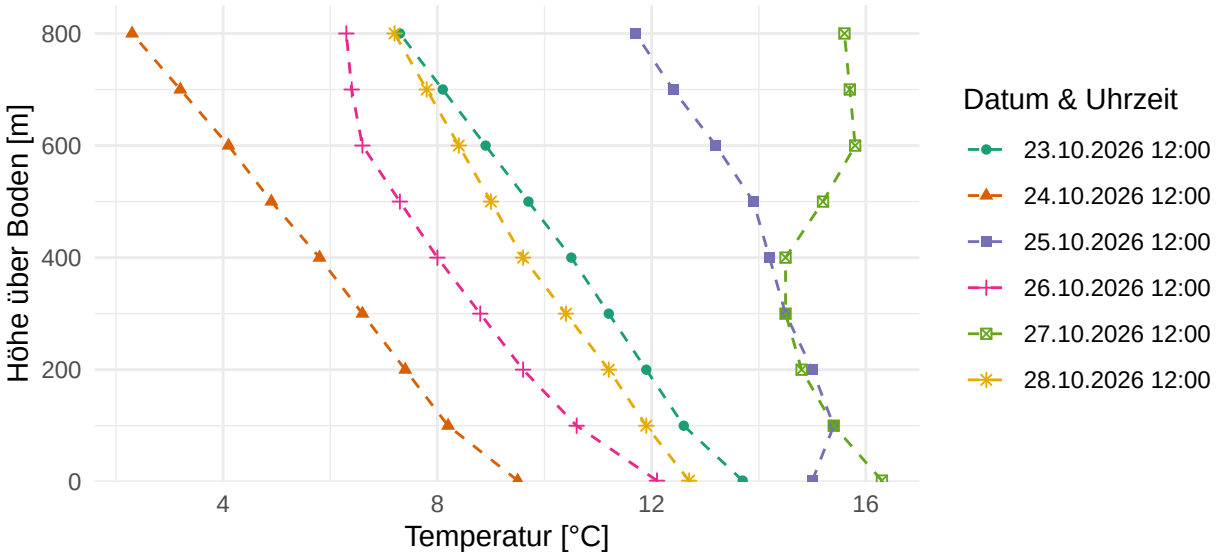

Abbildung 1: Modellierte Temperaturen auf 2-800 m über Boden für die nächsten 6 Tage um 12:00 Uhr am Standort Luzern.

Tabelle 1: Inversionsanalyse für die nächsten sechs Tage am Standort Luzern mit den jeweiligen Temperaturdaten um 12:00. Die Einteilung in Inversionsstärken erfolgt aufgrund der Temperaturdifferenz über die gesamte Inversionsschicht. Die Kategorien sind folgende: schwach: 0.1-1.99°C; mässig: 2-3.99°C; stark: >=4°C.

Datum	Wochentag	Inversion	Stärke	Untergrenze [m]	Obergrenze [m]	Windgeschw. [m/s]
23.10.2026	Fr	Nein	-	-	-	0.7
24.10.2026	Sa	Nein	-	-	-	2.6
25.10.2026	So	Ja	schwach	2	100	1.3
26.10.2026	Mo	Nein	-	-	-	0.9
27.10.2026	Di	Ja	schwach	300	700	0.8
28.10.2026	Mi	Nein	-	-	-	2.3

Standort Schwyz

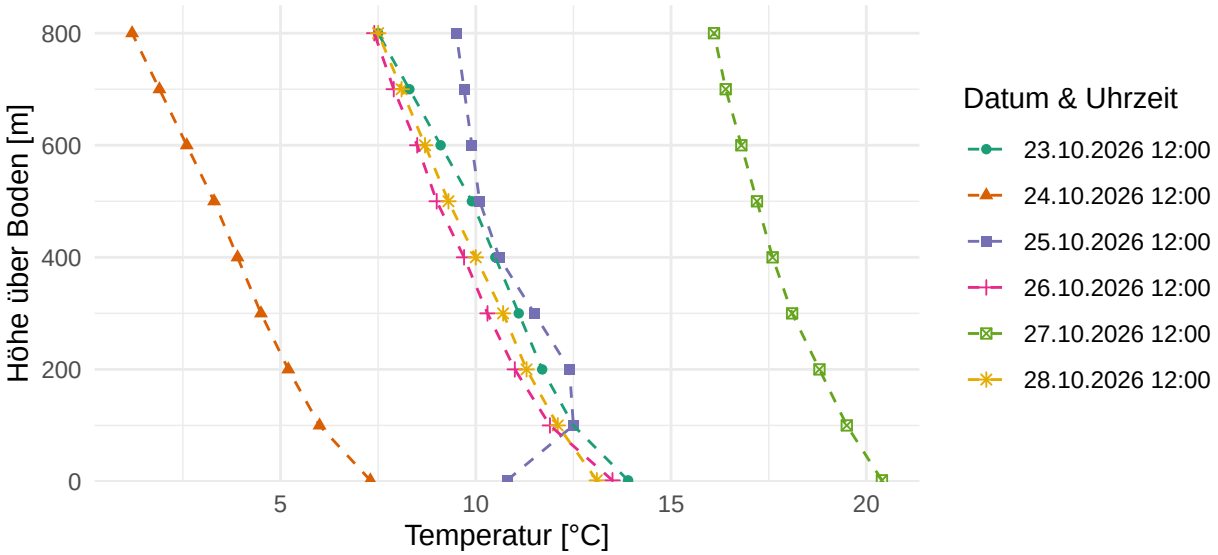

Abbildung 2: Modellierte Temperaturen auf 2-800 m über Boden für die nächsten 6 Tage um 12:00 Uhr am Standort Schwyz.

Tabelle 2: Inversionsanalyse für die nächsten sechs Tage am Standort Schwyz mit den jeweiligen Temperaturdaten um 12:00. Die Einteilung in Inversionsstärken erfolgt aufgrund der Temperaturdifferenz über die gesamte Inversionsschicht. Die Kategorien sind folgende: schwach: 0.1-1.99°C; mässig: 2-3.99°C; stark: >=4°C.

Datum	Wochentag	Inversion	Stärke	Untergrenze [m]	Obergrenze [m]	Windgeschw. [m/s]
23.10.2026	Fr	Nein	-	-	-	1.5
24.10.2026	Sa	Nein	-	-	-	0.5
25.10.2026	So	Ja	schwach	2	100	2.2
26.10.2026	Mo	Nein	-	-	-	1.1
27.10.2026	Di	Nein	-	-	-	1.1
28.10.2026	Mi	Nein	-	-	-	2.1

Standort Siebnen (SZ)

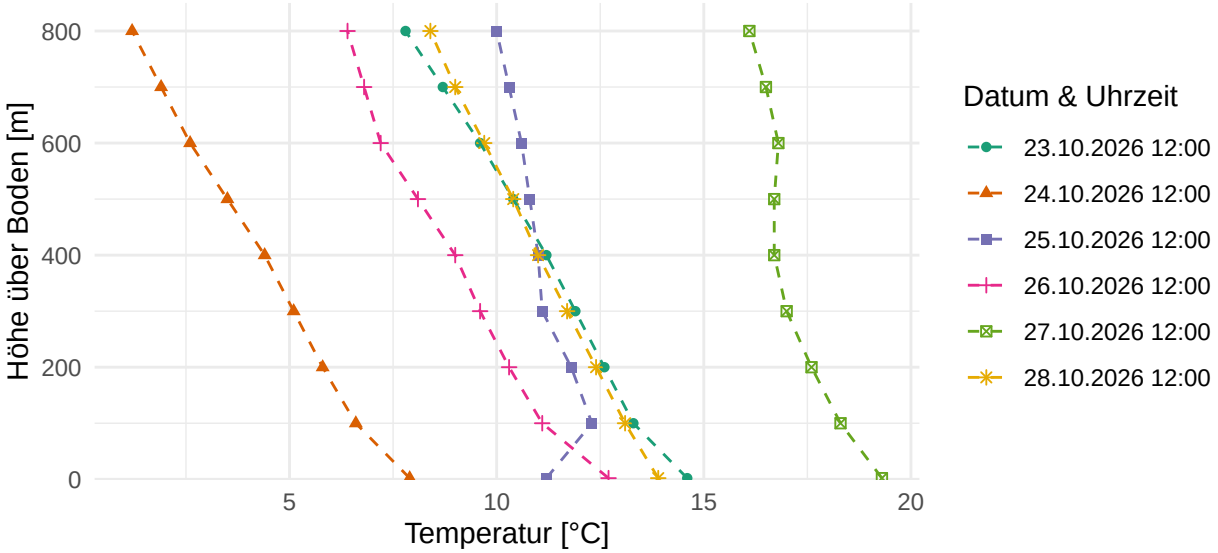

Abbildung 3: Modellierte Temperaturen auf 2-800 m über Boden für die nächsten 6 Tage um 12:00 Uhr am Standort Siebnen (SZ).

Tabelle 3: Inversionsanalyse für die nächsten sechs Tage am Standort Siebnen (SZ) mit den jeweiligen Temperaturdaten um 12:00. Die Einteilung in Inversionsstärken erfolgt aufgrund der Temperaturdifferenz über die gesamte Inversionsschicht. Die Kategorien sind folgende: schwach: 0.1-1.99°C; mässig: 2-3.99°C; stark: >=4°C.

Datum	Wochentag	Inversion	Stärke	Untergrenze [m]	Obergrenze [m]	Windgeschw. [m/s]
23.10.2026	Fr	Nein	-	-	-	2.9
24.10.2026	Sa	Nein	-	-	-	1.6
25.10.2026	So	Ja	schwach	2	100	1.1
26.10.2026	Mo	Nein	-	-	-	1.0
27.10.2026	Di	Nein	-	-	-	1.6
28.10.2026	Mi	Nein	-	-	-	2.8

Temperaturprofil Erstfeld

In Erstfeld betreibt die inNET Monitoring AG im Auftrag des Amts für Umwelt des Kantons Uri automatisierte Temperaturmessungen. Die Daten können in Echtzeit auf dieser Website abgerufen werden.